

Informe Epidemiológico

Situação do novo coronavírus (SARS-CoV-2) em Criciúma

Até o momento foram realizadas 12.788 coletas de amostra para análise de COVID-19 em Criciúma, doença causada pelo novo coronavírus (SARS-CoV-2), considerando os exames encaminhados ao laboratório de referência (LACEN/SC) e os realizados pela rede privada, incluindo testes rápidos.

Tabela 01 - Situação do coronavírus (SARS-CoV-2) em Criciúma:

| | CRICIÚMA | OUTROS MUNICÍPIOS |
|--------------------|----------|-------------------|
| CONFIRMADOS | 926 | 368 |
| DESCARTADOS | 6003 | 663 |
| ÓBITOS | 13 | 11* |
| RECUPERADOS | 616 | - |

* Óbitos notificados em Criciúma de residentes de outros municípios.

Tabela 02 – Número de pacientes hospitalizados em Criciúma:

| | CRICIÚMA | | Outros municípios | |
|-----------------------------------|----------|------------|-------------------|------------|
| Suspeitos hospitalizados | 02 UTI | 11 Clínica | 07 UTI | 12 Clínica |
| Confirmados hospitalizados | 10 UTI | 23 Clínica | 07 UTI | 09 Clínica |
| Total | 12 | 34 | 14 | 21 |
| | 81 | | | |



Gráfico 01 – Proporção de casos confirmados, segundo faixa etária, Criciúma/SC:

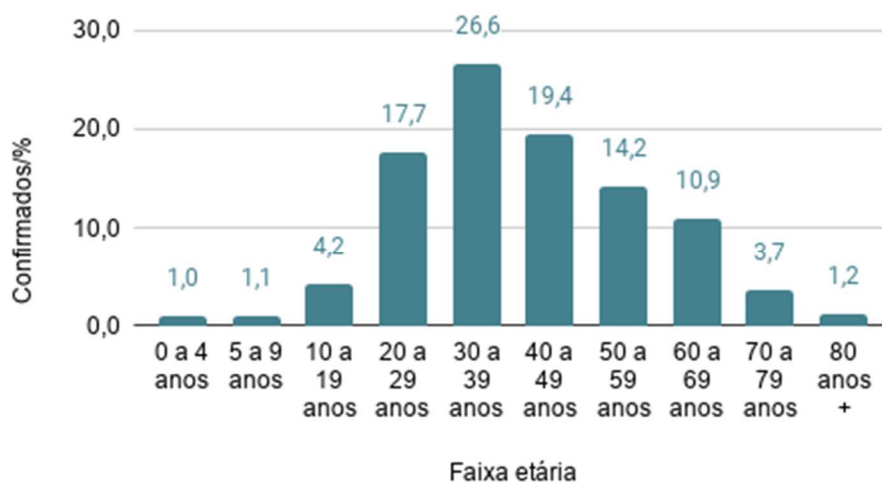


Gráfico 02:

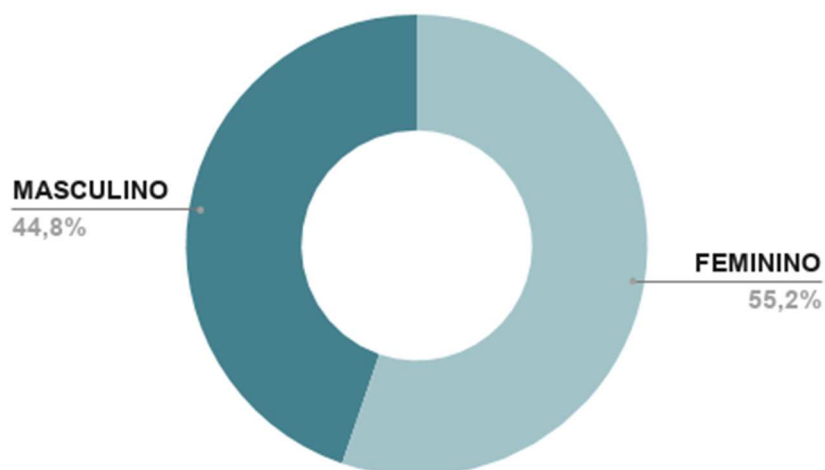


Gráfico 03 – Casos confirmados de COVID-19, recuperados e ativos, segundo data, Cric

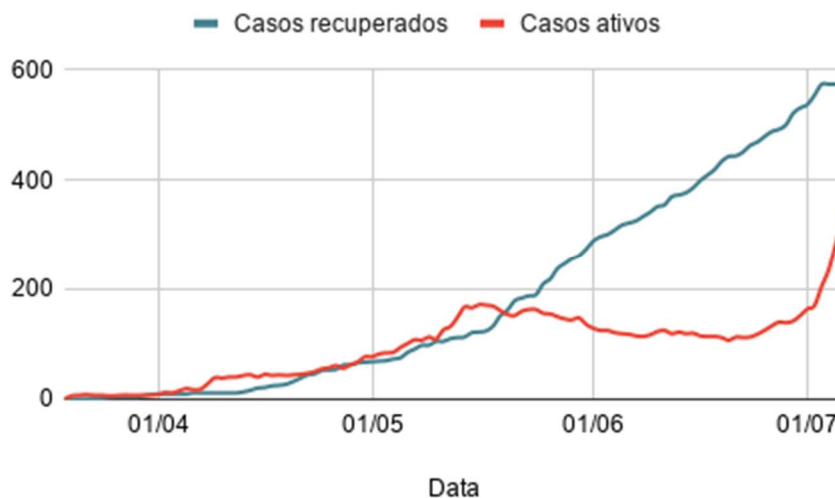


Gráfico 04 – Número total de pacientes internados em Criciúma/SC, suspeitos e confirmados para COVID-19, segundo data:

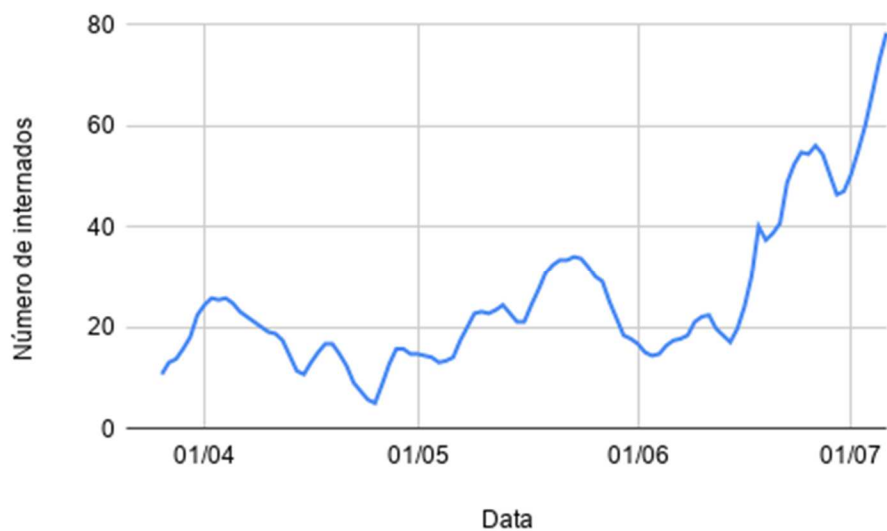


Gráfico 05 – Casos confirmados por dia de COVID-19, Criciúma/SC:

