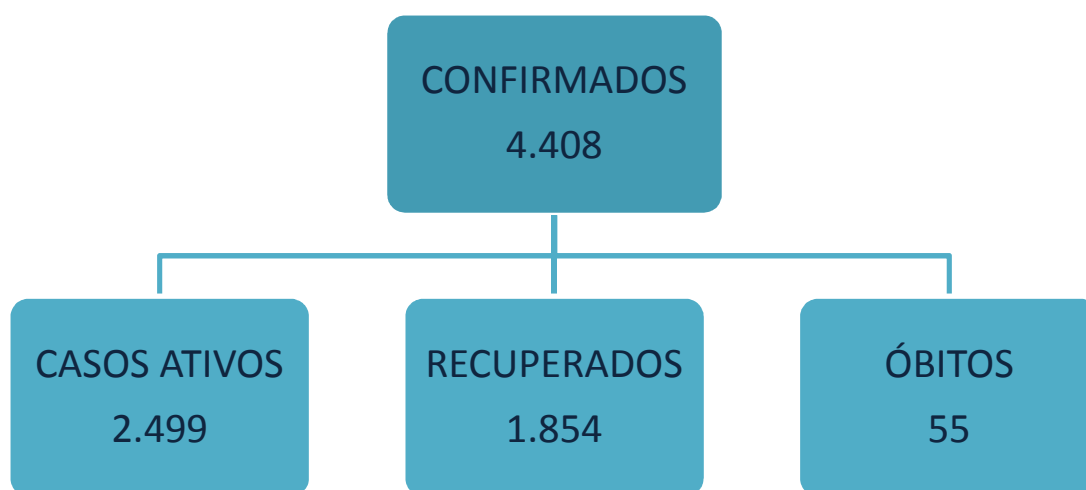


Informe Epidemiológico Criciúma

COVID-19



Coletas realizadas: 23.530

Tabela 01 – Número de pacientes hospitalizados em Criciúma:

	CRICIÚMA		Outros municípios	
	Suspeitos hospitalizados	02 UTI	06 Clínica	05 UTI
Confirmados hospitalizados	12 UTI	25 Clínica	28 UTI	16 Clínica
Total	14	31	33	22
	100			



Gráfico 01 – Número de casos confirmados, segundo faixa etária, Criciúma/SC:

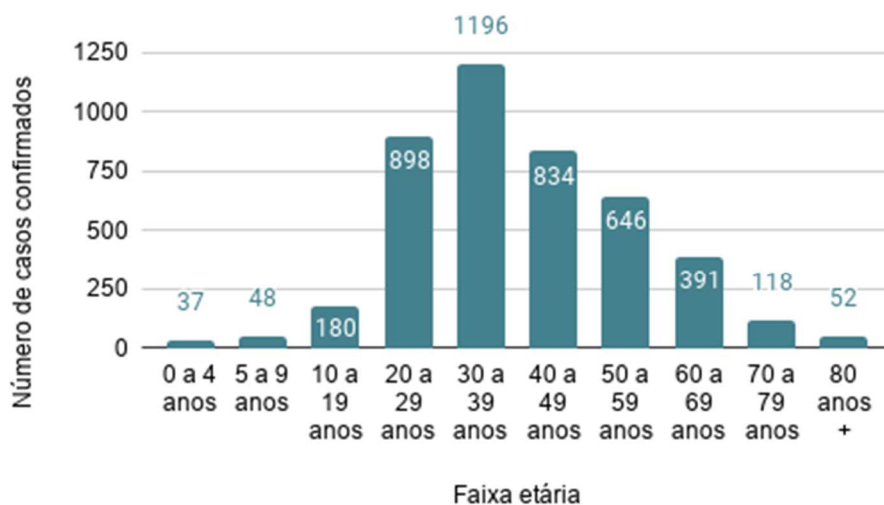


Gráfico 02 – Casos confirmados segundo sexo, Criciúma/SC:

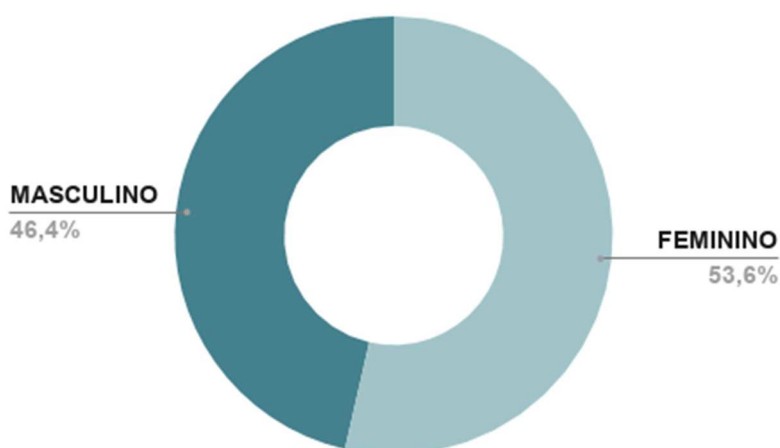


Gráfico 03 – Número de óbitos por COVID-19, segundo data:

