

Informe Epidemiológico



29 de julho de 2020
Situação dos bancos de dados até às 21:30

Situação do novo coronavírus (SARS-CoV-2) em Criciúma

Até o momento foram realizadas 17.081 coletas de amostra para análise de COVID-19 em Criciúma, doença causada pelo novo coronavírus (SARS-CoV-2), considerando os exames encaminhados ao laboratório de referência (LACEN/SC) e os realizados pela rede privada, incluindo testes rápidos.

Tabela 01 - Situação do coronavírus (SARS-CoV-2) em Criciúma:

	CRICIÚMA	OUTROS MUNICÍPIOS
CONFIRMADOS	2526	634
DESCARTADOS	7360	712
ÓBITOS	28	36*
RECUPERADOS	1311	-

* Óbitos notificados em Criciúma de residentes de outros municípios.

Tabela 02 – Número de pacientes hospitalizados em Criciúma:

	CRICIÚMA		Outros municípios	
	01 UTI	15 Clínica	04 UTI	08 Clínica
Suspeitos hospitalizados	01 UTI	15 Clínica	04 UTI	08 Clínica
Confirmados hospitalizados	12 UTI	21 Clínica	25 UTI	13 Clínica
Total	13	36	29	21
	99			



Gráfico 01 – Proporção de casos confirmados, segundo faixa etária, Criciúma/SC:



Gráfico 02 – Casos confirmados segundo sexo, Criciúma/SC:

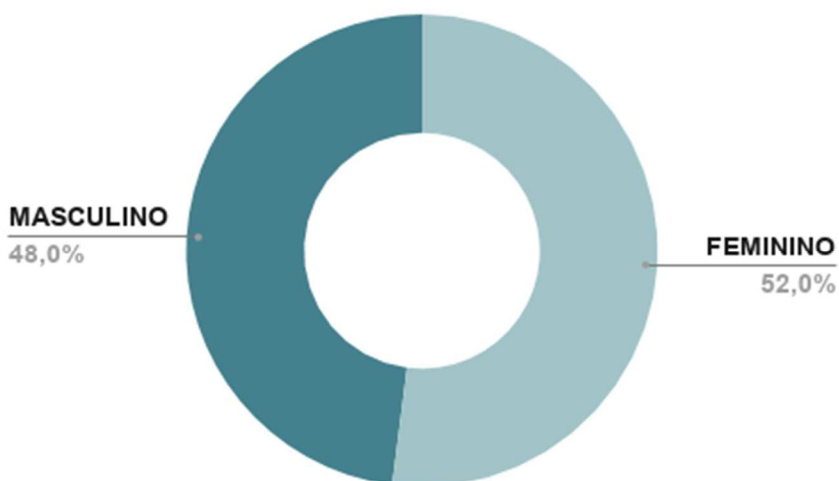


Gráfico 03 – Casos confirmados de COVID-19, recuperados e ativos, segundo data, Criciúma/SC:

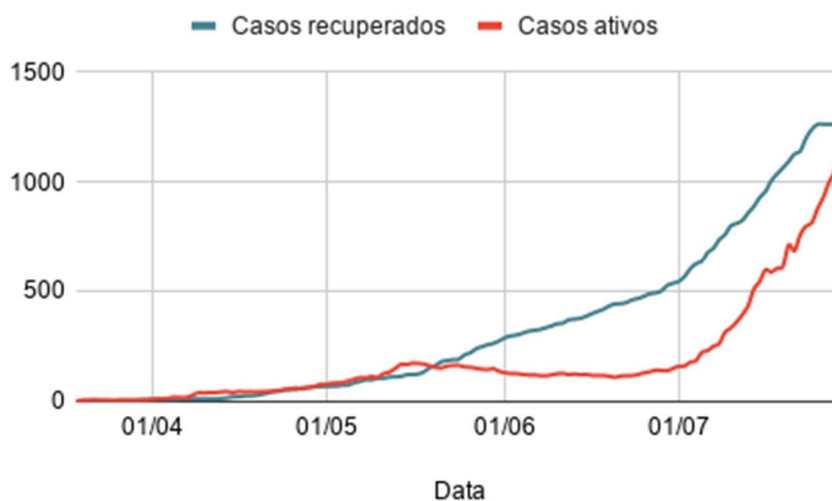


Gráfico 04 – Número total de pacientes internados em Criciúma/SC, suspeitos e confirmados para COVID-19, segundo data:

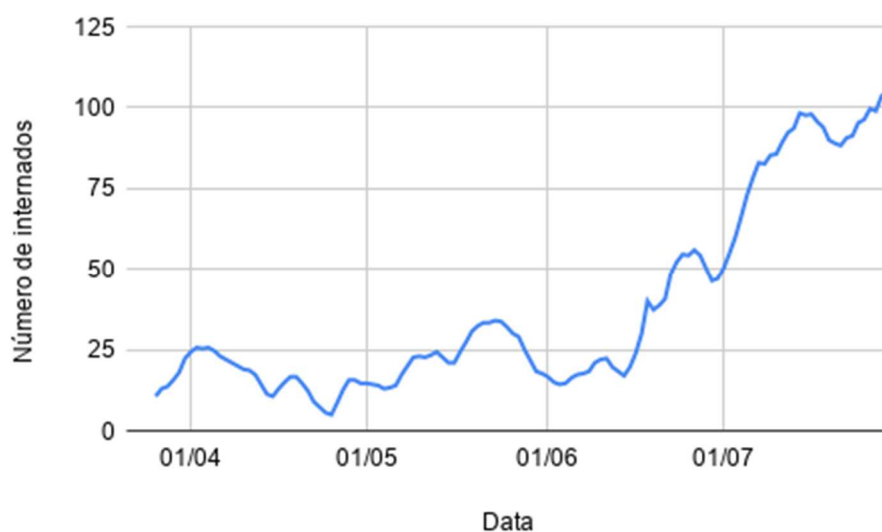


Gráfico 05 – Casos confirmados por dia de COVID-19, Criciúma/SC:

