

Informe Epidemiológico



29 de maio de 2020
Situação dos bancos de dados até às 18:00h

Situação do novo coronavírus (SARS-CoV-2) em Criciúma

Até o momento foram realizadas 4014 coletas de amostra para análise de COVID-19 em Criciúma, doença causada pelo novo coronavírus (SARS-CoV-2), considerando os exames encaminhados ao laboratório de referência (LACEN/SC) e os realizados pela rede privada, incluindo testes rápidos.

Tabela 01 - Situação do coronavírus (SARS-CoV-2) em Criciúma:

	CRICIÚMA	OUTROS MUNICÍPIOS
CONFIRMADOS	404	100
DESCARTADOS	3117	332
ÓBITOS	09	03*
RECUPERADOS	267	-

* Óbitos notificados em Criciúma de residentes de outros municípios.

Tabela 02 – Número de pacientes hospitalizados em Criciúma:

	CRICIÚMA		Outros municípios	
	0 UTI	02 Clínica	0 UTI	01 Clínica
Suspeitos hospitalizados	0 UTI	02 Clínica	0 UTI	01 Clínica
Confirmados hospitalizados	04 UTI	08 Clínica	01 UTI	03 Clínica
Total	04	10	01	04
	19			



Gráfico 01 – Número de casos confirmados, segundo faixa etária, Criciúma/SC:

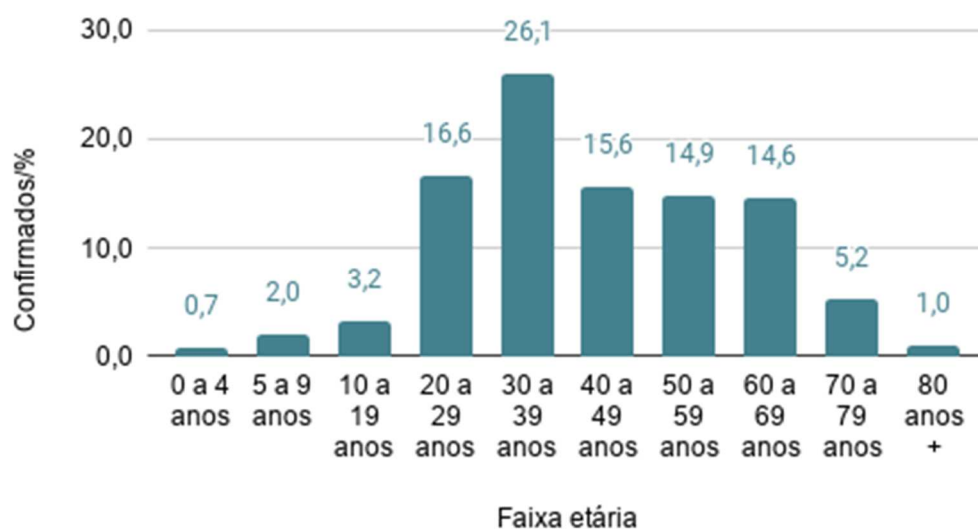


Gráfico 02 – Casos confirmados e recuperados de COVID-19, segundo data, Criciúma/SC:

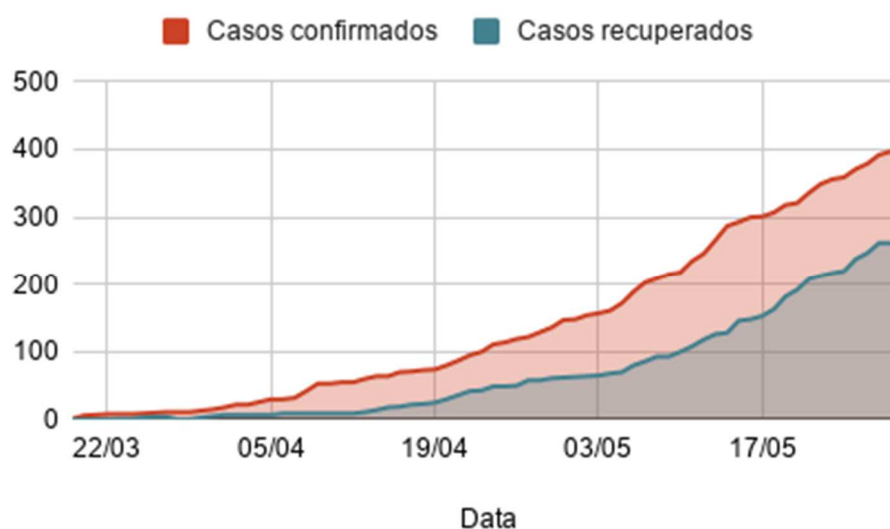


Gráfico 03 – Casos confirmados segundo sexo, Criciúma/SC:

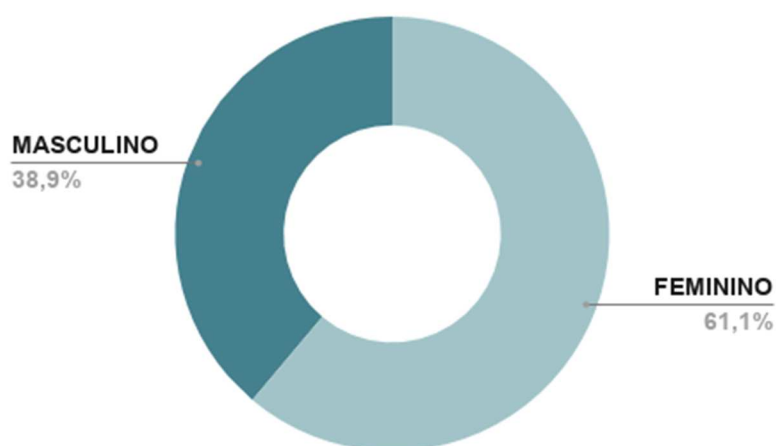


Tabela 03 – Número de casos confirmados em Criciúma, segundo bairro de Residência:

BAIRRO	NÚMERO DE CASOS CONFIRMADOS	PROPORÇÃO (%) DE CASOS CONFIRMADOS	NÚMERO DE ÓBITOS CONFIRMADOS	NÚMERO DE PACIENTES RECUPERADOS
ANA MARIA	11	2,7	1	6
ARGENTINA	3	0,7	0	2
BRASILIA	7	1,7	0	3
BUENOS AIRES	1	0,2	0	1
CATARINENSE	1	0,2	0	1
CEARA	1	0,2	0	0
CENTRO	109	27,0	2	79
COLONIAL	3	0,7	0	2
COMERCARIO	12	3,0	0	9
CRISTO REDENTOR	2	0,5	0	0
CRUZEIRO DO SUL	9	2,2	0	8
IMIGRANTES	2	0,5	0	2
JARDIM ANGELICA	1	0,2	0	1
JARDIM DAS PAINEIRAS	1	0,2	0	0
JARDIM MARISTELA	2	0,5	0	2
LARANJINHA	7	1,7	0	4
LINHA ANTA	1	0,2	0	0
LINHA BATISTA	5	1,2	0	5
LOTE 6	2	0,5	0	2
MAE LUZIA	1	0,2	0	0
MARIA CEU	3	0,7	0	1
METROPOL	3	0,7	0	2
MICHEL	9	2,2	0	7
MILANESE	1	0,2	0	1
MINA BRASIL	7	1,7	0	6
MINA DO MATO	4	1,0	0	6
MINA DO TOCO	1	0,2	0	1
MINA UNIAO	7	1,7	0	7
MINEIRA NOVA	4	1,0	0	4
MINEIRA VELHA	3	0,7	0	1
MONTE CASTELO	2	0,5	0	2
MONTEVIDEU	1	0,2	0	0
MORRO ESTEVAO	1	0,2	0	0
N SRA DA SALETE	13	3,2	1	10
NASPOLINI	2	0,5	0	1
NOVA ESPERANÇA	2	0,5	0	2



BAIRRO	NÚMERO DE CASOS CONFIRMADOS	PROPORÇÃO (%) DE CASOS CONFIRMADOS	NÚMERO DE ÓBITOS CONFIRMADOS	NÚMERO DE PACIENTES RECUPERADOS
OPERARIA NOVA	7	1,7	2	0
PEDRO ZANIVAM	1	0,2	1	0
PINHEIRINHO	8	2,0	0	3
PIO CORREA	14	3,5	0	8
PRIMEIRA LINHA	7	1,7	0	5
PROGRESSO	1	0,2	0	0
PROSPERA	8	2,0	0	8
QUARTA LINHA	12	3,0	0	11
RECANTO VERDE	6	1,5	0	5
RENASCER	4	1,0	0	3
RIO MAINA	3	0,7	0	3
SANGAO	3	0,7	0	3
SANTA AUGUSTA	12	3,0	0	5
SANTA BARBARA	7	1,7	0	2
SANTA LUZIA	3	0,7	0	0
SANTO ANTONIO	6	1,5	0	6
SAO CRISTOVAO	2	0,5	0	2
SAO DEFENDE	4	1,0	0	1
SAO DOMINGOS	1	0,2	0	0
SAO LUIZ	8	2,0	0	7
SAO MARCOS	5	1,2	1	2
SAO ROQUE	2	0,5	0	1
SAO SEBASTIAO	9	2,2	0	2
UNIVERSITARIO	2	0,5	0	1
VERA CRUZ	2	0,5	0	2
VERDINHO	3	0,7	0	2
VILA ISABEL	1	0,2	0	0
VILA MACARINI	5	1,2	1	0
VILA MANAUS	1	0,2	0	0
VILA MARIA	1	0,2	0	1
VILA RICA	1	0,2	0	1
VILA VISCONDE	1	0,2	0	1
VILA ZULEIMA	3	0,7	0	2
WOSOCRIS	7	1,7	0	4

